

**Fișă de activitate - Școala altfel – Școala de acasa  
04 mai-8 mai 2020**

**Titlul/Tema activității:** Arborele genealogic

**Tipul activității:** Autocunoaștere și dezvoltare personală

**Responsabil/Coordonator:** prof. Ferțați Nichita Marian

**Perioada de desfășurare (data/ora):** 5 mai 2020, orele 11-13


Nr.participanți: 18 – 28, clasa a IX-a A

Efectiv elevi: 28

Număr cadre didactice:1

### 1. Prezentare

Arborele genealogic este o schemă grafică, Aceasta reflectă structura unei familii întregi sau a unei singure familii. În ea puteți vedea informații complete despre toate rudele și urmări conexiunile acestora. Din cele mai vechi timpuri, arborele genealogic al familiei a fost prezentat ca acum. În acesta, rădăcinile denotă un strămoș comun, iar ramurile - descendenții săi. Nu este foarte dificil să faci un astfel de copac. Procesul cel mai consumator de timp este colectarea de informații.

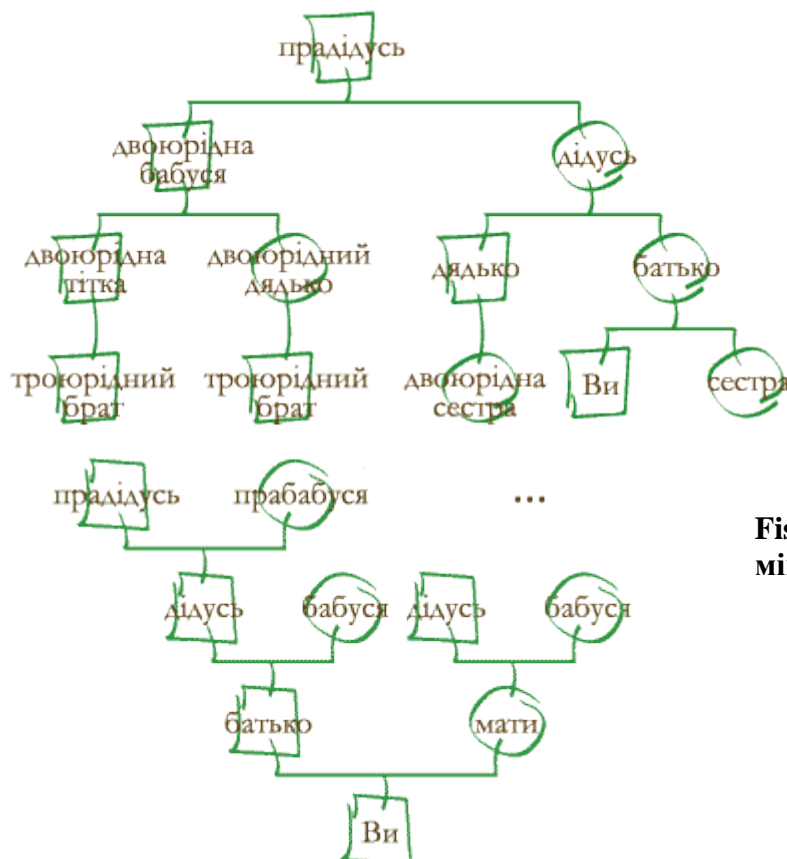


<https://ro.ilovevaquero.com/dom-i-semya/20643-genealogicheskoe-derevo-svoimi-rukami-otbor-informacii-pravilnoe-postroenie-idei-oformleniya.html>

### 2. Для чого знати свою генеалогію (укр.) – 3 хв. 36 сек.

<https://www.youtube.com/watch?v=OdRV1JHVn7c>

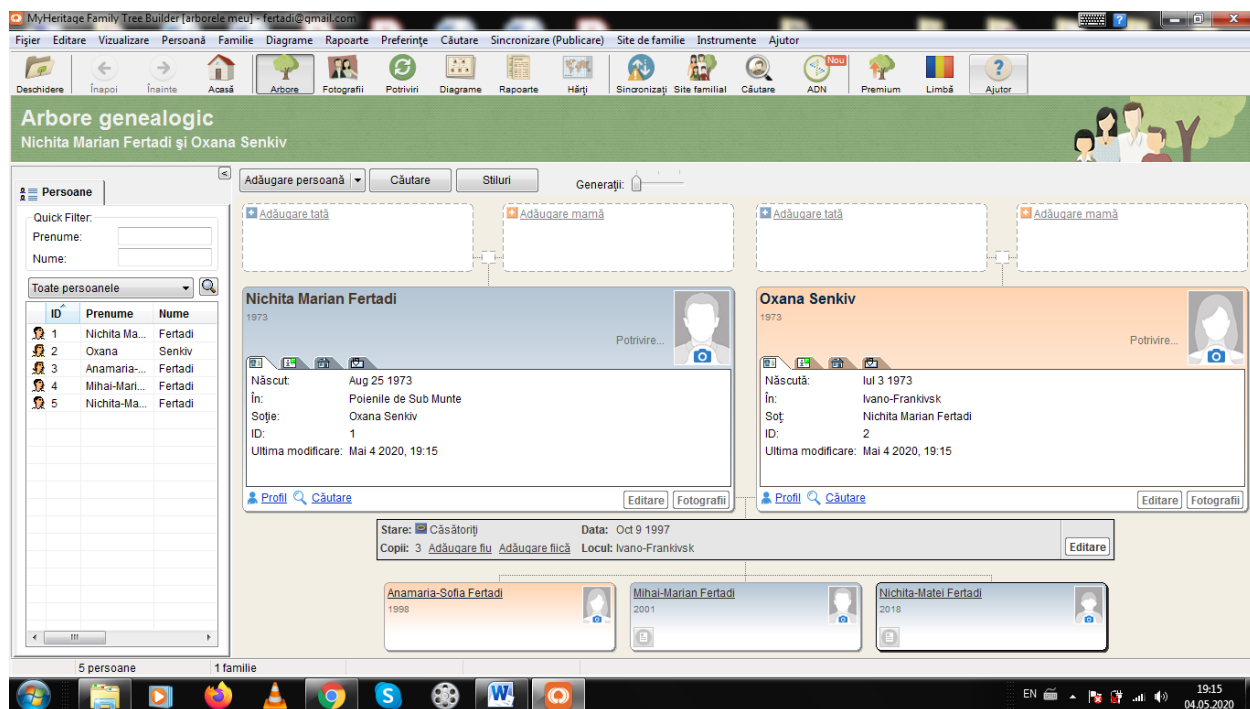
### 3. Різні типи генеалогічних дерев:



**Fisier arbore1.gif**  
**чоловіча лінія**

**Fisier arbore2.gif**  
**мішана лінія**

4. Як дослідити свій рід до 7 покоління - **Fisier 7\_pokolini.jpg**
5. Програма для побудови генеалогічного дерева  
<https://www.myheritage.com.ua/family-tree-builder>



або

<https://genery.com/download/>

6. Старі фотографії \_ Скрябін  
[https://www.youtube.com/watch?v=b9\\_BQYOumWI](https://www.youtube.com/watch?v=b9_BQYOumWI)
7. Пісня (1 хв. 34 сек.)  
<https://www.youtube.com/watch?v=r88Vs2sdfem>